

# CRAÑEDO

JUNIO, 2.018

PEQVES



## SALAMANCA



800 AÑOS

DE UNIVERSIDAD

800 AÑOS

DE CULTURA

DESDE EL C.R.A. RIBERA DE CAÑEDO  
FELICITAMOS A LA UNIVERSIDAD DE SALAMANCA  
POR SU 800 ANIVERSARIO  
CON ESTA RIQUÍSIMA TARTA QUE NOS LLEGA  
DESDE CASTELLANOS DE VILLIQUERA.  
¡GRACIAS AMIGOS, TIENE UN ASPECTO DELICIOSO!

# CALZADA



Pequeña historia de la Universidad

**Fundador:  
ALFONSO IX de León  
1218**



**Encargaron su construcción:  
Reyes Católicos**

ISABEL  
FERNANDO

**Y éstos son su escudo y el logo  
con su nombre.**





**VNiVERSiDAD  
D SALAMANCA**


Toda la gente mira su fachada, porque es muy bonita y muy famosa.

Y también para ver si encuentran a una ranita que se ha quedado a vivir aquí.

¿Sabéis dónde está?



**!!! FELIZ CUMPLEAÑOS  
UNIVERSIDAD !!!**



"El pasado".

**¿Qué es la Universidad?**

"Qué pasas muchos años con los libros".

"Qué haces la carrera"  
**Claudia**

"Pues hay una pista y  
vienen todos" **Hugo.**

**¿Qué es hacer una carrera?**

"Para llegar primero"  
**Yerai**

"Estudiar una *profesión*"  
**Irene**

"Los que salen en Semana Santa"  
**Óscar**

**¿Qué es una profesión?**

"Trabajo" **Óscar**

"Muchos debe-

Aclarado entonces:

Un colegio muy grande  
dónde van los mayores  
y estudian para luego  
trabajar.



Y ¿en qué queréis trabajar de mayores?...

Algunos de estas profesiones hoy no se estudian en la Universidad, pero esperamos que toméis nota para cambiarlo...

Claudia. Veterinaria

Hugo "Tractorista"

Adrián Biólogo granjero

Óscar Profesor Karateka

Irene Médico

Rodrigo "Cazador"

Marcos Tractorista

Yerai Bombero

Aroa Profesora

Mireia Médico

UNIVERSIDAD SALAMANCA

ZAMAYÓN

2017/18



¿Quién se anima a pintar este dibujo?  
¡Vamos!  
¡Manos a la obra!



# TOPAS

Nos ha gustado mucho conocer este lugar, pero cada uno se ha fijado en aspectos diferentes y ahora nos lo cuentan.


La Universidad de Salamanca está ubicada en infinidad de edificios repartidos por toda la ciudad. Pero el más emblemático, en el que más se reconoce esta gran institución es el que llamamos **EDIFICIO HISTÓRICO**.

Hemos tenido la suerte de poder visitarlo acompañados por Enma, una guía que nos contaba muchas curiosidades interesantes. Y todo gracias a la mediación de Carlos, un trabajador de la Universidad y un nuevo amigo que tenemos. MUCHAS GRACIAS A AMBOS.



VALERIA


RANITA DE LA  
UNIVERSIDAD



La rana más famosa la tenemos en Salamanca.

Pero no está en una charca


¿Dónde estará?



Erea Maria.




El aula de Fray Luis nos impresionó. ¿De verdad eran así las aulas de antes?



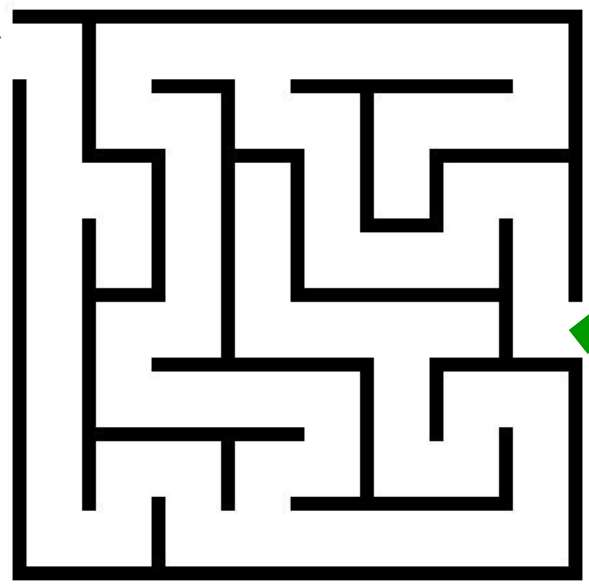
Claudia 

Dentro de la Universidad hay grandes pasillos, muchas ventanas y muchas aulas.

En un aula daba clase Fray Luis de León.




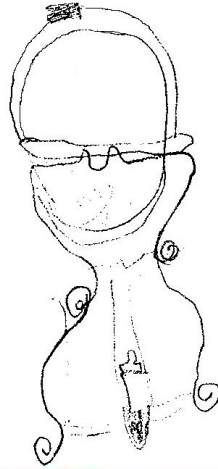
**¡Esta ranita no se está quieta!**  
Ha salido a explorar la ciudad, pero ahora no encuentra el camino para volver a su calavera. **¿Puedes ayudarla?**



# TOPAS

En la Universidad de Salamanca hay unos libros muy raros, son redondos.

Nos hizo mucha gracia que a las esferas terráqueas las llamaran "libros redondos". Ahora nosotros también las llamamos así.



## ¿Jugamos?


Con las pistas que hay a la derecha, buscad en esta sopa de letras 5 palabras relacionadas con la Universidad. ¡Ánimo, que es fácil!



F	R	A	Y		L	U	I	S	X	H
R	J	O	S	W	I	V	I	T	O	R
O	M	L	E	G	Y	W	S	A	U	P
B	A	U	L	A	H	I	R	G	U	M
D	H	T	E	L	N	J	O	L	R	D
F	A	Z	R	A	H	I	E	B	A	N
E	V	D	S	Y	K	Y	C	U	N	O
B	I	B	L	I	O	T	E	C	A	V
F	Y	I	T	A	E	B	A	G	J	I



Y buscando la rana, no perdimos detalle de su magnífica fachada.



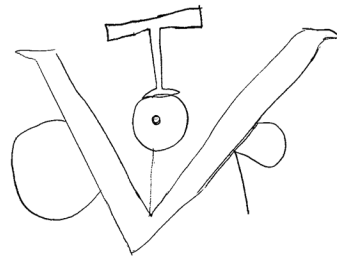
ALEX PABLOS

La fachada de la Universidad de Salamanca está muy adornada. Tiene incluso a los Reyes Católicos.



Si estudias mucho y tienes buenas notas, un VITOR tendrás.

Algunos iban observando todos los Vitores que estaban pintados por las paredes. Seguro que en pocos años también tendréis el vuestro.




Luz Verdugo Pelayo



# CALZADA




Nos ha gustado mucho la Universidad



La fachada


Ezequiel




Aitana

Alfonso IX de León

Marcos




La calavera con la rana



Melany


Claudia



La biblioteca




Enma, nuestra guía para visitar la Universidad



Carmen

Paula

El escudo de los Reyes Católicos



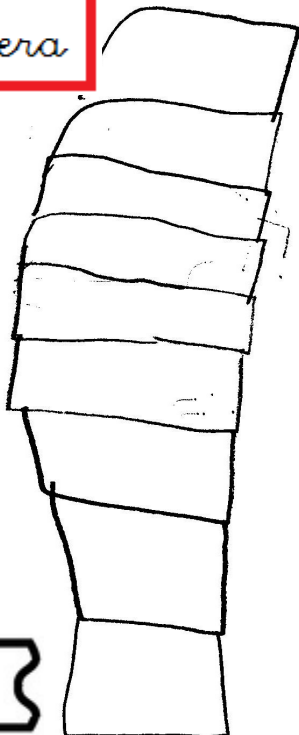
Rosario

La acacia


acacia

Fray Luis de León

La escalera



Laura



Sindy



# CASTELLANOS

CUANDO SEAMOS MAYORES,  
QUEREMOS ESTUDIAR MUCHO  
PARA PODER IR A LA UNIVERSI-  
DAD Y SER LO QUE QUERAMOS.

Ahora estamos  
practicando  
para ser  
médicas y médicos  
excelentes.



Dra. CLAUDIA

Dra. DANIELA



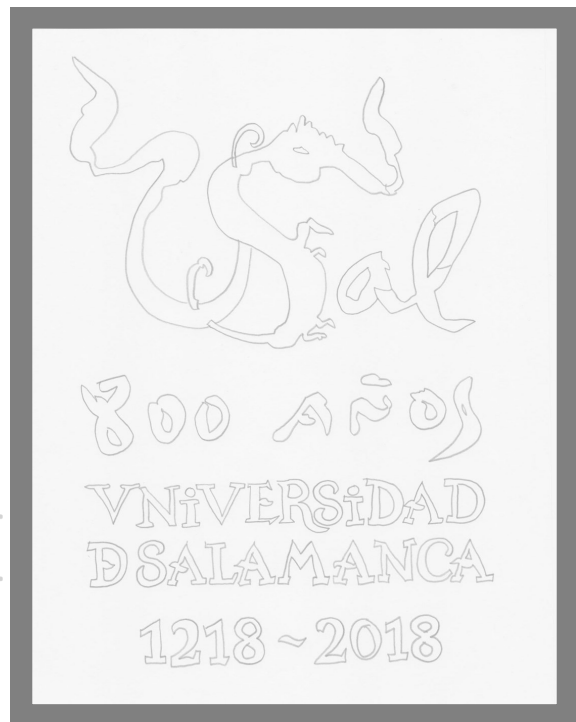
Dra. SOFÍA

Dr. ALBANO



**Sal**  
800 AÑOS  
UNIVERSIDAD  
DE SALAMANCA  
1218 - 2018

COLORE  
AMOS



EL  
LOGO




¿Y qué queréis ser de mayores?



Constructor, porque me encantaría hacer casas para los demás.

Albano (2.º)



COCINERA Isabella 4




Jardinera, porque me gustan mucho las flores y las plantas.

Sofía Boudad Korim (1.º)



DOCTORA - Daniela 4 años





Hemos leído un cuento



En el cole, hemos leído un cuento precioso de dinosaurios:

***“EL GRAN, GRAN, GRAN DINOSAURIO”***

También hemos hecho muchas actividades y nos hemos llevado a casa un cuadernito con todo lo que hemos aprendido de ellos.

Por ejemplo, que nacía de huevos. Hemos hecho un huevo del que sale uno muy gracioso y pequeñito.

Nos ha gustado mucho este cuento.

También queremos enseñaros la abeja tan grande y tan bonita que tenemos.  
¡Y han venido dos pequeñas mariquitas para acompañarla!  
¿Os gusta?



# CALZADA



Las niñas y niños de Calzada... casi en la Universidad.



Quiero ser torero, es lo que más me gusta. O Veterinario, para cuidar a los toritos.

Alex

Futuro Ingeniero Agrícola:  
Quiero ser tractorista para estar todo el día con el tractor de mi papá.

David



Yo seré Científico, para hacer muchos experimentos.

Ezequiel

Yo seré Ingeniero de molinos de viento

Pablo



Seré Veterinaria, para cuidar a los pollitos de mis abuelos y a las abejas.

Carmen

Voy a ser Ingeniero Mecánico, para arreglar motos.

Marcos







Yo estudiaré Veterinaria, para cuidar a mis caballos.



Laura



Yo seré Bióloga Marina o Veterinaria, para cuidar animales.

Rosario



Yo quiero ser Fisioterapeuta, para cuidar la espalda de mi mamá.

Emma

Yo también seré Fisioterapeuta para dar masajes a papá, a mamá y a los profes.

Claudia



Yo quiero ser Fisioterapeuta, igual que mi amiga Claudia.

Sindy

Yo voy a ser bailarina de bailes di-

Melany



Aitana



Yo quiero ser Profe de baile, porque me gusta bailar con mis amigos.

Paula

Yo también seré bailarina, de ballet.



# ZAMAYÓN

# VAMOS DE EXCURSIÓN

Hemos hecho una excursión para ver la Universidad.  
Pero vimos más sitios.

Claudia nos lo cuenta.

Fuimos a Calzada y cogimos un autobús que nos llevo al museo de la miel. Allí nos explicaron muchas cosas interesantes sobre las abejas. Vimos un video sobre las abejas y vimos unas abejas en una urna. Después nos vestimos de apicultores, fuimos a una colmena grande, donde había un apicultor. Nos dieron a probar miel y estaba muy rica. Recogimos nuestras cosas y nos fuimos al autobús.



¡¡PUES SÍ QUE ESTAMOS  
GUAPOS!!

Después nos fuimos a la Universidad de Salamanca, es muy bonita. Entramos y fuimos a un aula muy antigua. Nos explicaron que un hombre, llamado Fray Luis de León estuvo mucho tiempo en la cárcel por traducir la Biblia y estuvo dando clase allí. Después fuimos a la clase de Miguel de Unamuno, el decía que todos éramos iguales. Luego nos enseñaron las Escaleras del Conocimiento, decían que sólo las podía subir el que tuviese ganas de aprender. Vimos el Paraninfo, los que aprobaban tenían el título de Doctor. También nos hablaron de "La Latina", una mujer que sabía mucho latín y les enseñó a hablar latín a los Reyes Católicos. Salimos fuera y nos contaron que los que querían aprobar exámenes tenían que buscar la rana. Nos pusimos a buscarla ino costó mucho. También vimos libros muy antiguos, no se podía tocar. Nos enseñaron una estatua de Fray Luis y "las Escuelas Menores". Nos regalaron unos bolis, una pulsera, un papel escrito en latín y una chapa. Volvimos a Calzada y .nos fuimos a casa.



Claudia Rodríguez  
1º Primaria (Zamayón)

¿Sabéis que hay colores diferentes para las diferentes carreras?

	Letras (Azul celeste)
	Ciencias (Azul turquesa)
	Derecho (Rojo)
	Medicina (Amarillo)
	Teología (Escarlata)
	Farmacia (Morado)
	Ciencias Sociales (Naranja)
	Ciencias Ambientales (Verde)
	Ingeniería (Castaño)
	Psicología (Rosa)
	Bellas Artes (Blanco)



**BIRRETE**


Y ahora, ya podéis elegir una carrera, un color y pintar vuestra propia toga y vuestro birrete, que hay que ir preparando el atuendo.

**TOGA**

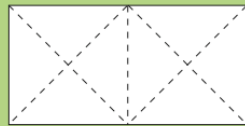


¡Esto va a ser difícil!  
Si vais siguiendo los pasos que se indican,  
conseguiréis una preciosa ranita. ¡Adelante!

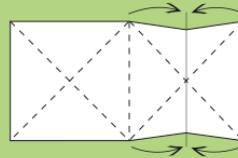
**Cómo hacer una rana saltarina de papel**




1. Coge una hoja de 2 unidades de ancho por 1 de alto y dóblala para remarcar la mitad.



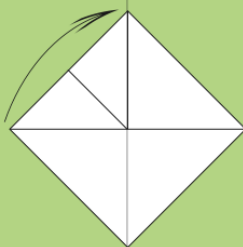
2. Dobla las esquinas hacia el centro para remarcar los dobleces.



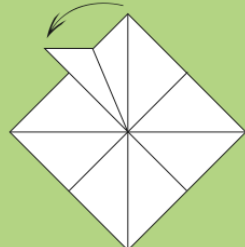
3. Plegalo por el eje juntando las esquinas con el centro hasta conseguir un rombo.




4. Dale la vuelta dejando la abertura hacia arriba.



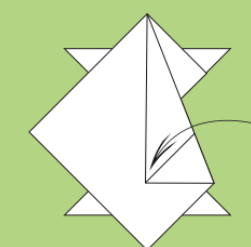
5. Dobla las esquinas hacia la mitad del rombo.



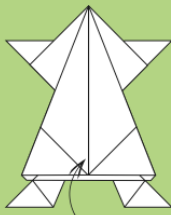
6. Piegla las esquinas sobre sí mismas por la mitad, dejando sobresalir las puntas para hacer las patas.



7. Dale la vuelta dejando las patas hacia abajo.



8. Dobla las esquinas laterales hacia el centro.



9. Dobla la punta de abajo hacia el centro y ocúltala bajo los pliegues anteriores.



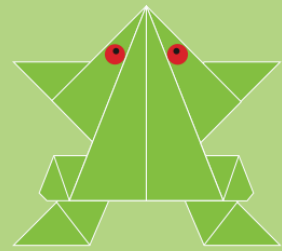
10. Dale la vuelta volviendo a dejar las patas hacia arriba.



11. Junta las patas de arriba con las de abajo.



12. Dobla la parte de abajo sobre sí misma por la mitad.



**Y PARA  
TERMINAR ...  
UN POQUITO  
DE HUMOR.**

